ФЕДЕРАЛЬНАЯ СЛУЖБА
ГОСУДАРСТВЕННОЙ СТАТИСТИКИ

О порядке формирования показателей для оценки эффективности деятельности высших должностных лиц и деятельности органов исполнительной власти субъектов Российской Федерации

Управление Федеральной службы государственной статистики по Тюменской области, Ханты-Мансийскому автономному округу – Югре и Ямало-Ненецкому автономному округу

ФЕДЕРАЛЬНАЯ СЛУЖБА
ГОСУДАРСТВЕННОЙ СТАТИСТИКИ

О порядке формирования показателей для оценки эффективности деятельности высших должностных лиц и деятельности органов исполнительной власти субъектов Российской Федерации

01 Об оценке эффективности деятельности высших должностных лиц субъектов Российской Федерации:

- Нормативная база
- Информационное обеспечение

02 Формирование и представление официальной статистической информации по показателям:

- Численность населения субъекта Российской Федерации
- Ожидаемая продолжительность жизни при рождении
- Объем жилищного строительства
- Темп роста (индекс роста) реальной среднемесячной заработной платы
- Уровень бедности
- Темп роста (индекс роста) реального среднедушевого денежного дохода населения



Об оценке эффективности деятельности высших должностных лиц субъектов Российской Федерации: нормативная база и информационное обеспечение

НОРМАТИВНАЯ БАЗА

1. Доверие к власти (доверие к Президенту Российской Федерации, высшим должностным лицам (руководителям высших исполнительных органов государственной власти) субъектов Российской Федерации, уровень которого определяется в том числе посредством оценки общественного мнения в отношении достижения в субъектах Российской Федерации национальных целей развития Российской Федерации)
2. Численность населения субъекта Российской Федерации
3. Ожидаемая продолжительность жизни при рождении
4. Уровень бедности
5. Доля граждан, систематически занимающихся физической культурой и спортом
6. Уровень образования
7. Эффективность системы выявления, поддержки и развития способностей и талантов у детей и молодежи
8. Доля граждан, занимающихся добровольческой (волонтерской) деятельностью
9. Условия для воспитания гармонично развитой и социально ответственной личности
10. Число посещений культурных мероприятий
11. Количество семей, улучшивших жилищные условия
12. Объем жилищного строительства



УКАЗ

ПРЕЗИДЕНТА РОССИЙСКОЙ ФЕДЕРАЦИИ

Об оценке эффективности деятельности высших должностных лиц (руководителей высших исполнительных органов государственной власти) субъектов Российской Федерации и деятельности органов исполнительной власти субъектов Российской Федерации

В соответствии с Федеральным законом от 6 октября 1999 г. № 184-ФЗ "Об общих принципах организации законодательных (представительных) и исполнительных органов государственной власти субъектов Российской Федерации" постановляю:

1. Утвердить прилагаемый перечень показателей для оценки эффективности деятельности высших должностных лиц (руководителей высших исполнительных органов государственной власти) субъектов Российской Федерации и деятельности органов исполнительной власти субъектов Российской Федерации (далее - перечень).

2. Администрации Президента Российской Федерации:

а) разработать и в месячный срок представить на утверждение Президента Российской Федерации методику расчета показателя, предусмотренного пунктом 1 перечня;

б) ежегодно, до 1 марта, представлять Президенту Российской Федерации доклад о значениях показателя, предусмотренного пунктом 1 перечня, за отчетный период.

3. Правительству Российской Федерации совместно с комиссиями Государственного Совета Российской Федерации по соответствующим направлениям:

Указ Президента Российской Федерации от 4 февраля 2021г. № 68

20

ПОКАЗАТЕЛЕЙ

13. Качество городской среды
14. Доля дорожной сети в крупнейших городских агломерациях, соответствующая нормативам
15. Качество окружающей среды
16. Темп роста (индекс роста) реальной среднемесячной заработной платы
17. Темп роста (индекс роста) реального среднедушевого денежного дохода населения
18. Темп роста (индекс роста) физического объема инвестиций в основной капитал, за исключением инвестиций инфраструктурных монополий (федеральные проекты) и бюджетных ассигнований федерального бюджета
19. Численность занятых в сфере малого и среднего предпринимательства, включая индивидуальных предпринимателей и самозанятых
20. «Цифровая зрелость» органов государственной власти субъектов Российской Федерации, органов местного самоуправления и организаций в сфере здравоохранения, образования, городского хозяйства и строительства, общественного транспорта, подразумевающая использование ими отечественных информационно-технологических решений

НОРМАТИВНАЯ БАЗА

Постановление Правительства Российской Федерации от 03.04.2021 № 542

«Об утверждении методик расчета показателей для оценки эффективности деятельности высших должностных лиц (руководителей высших исполнительных органов государственной власти) субъектов Российской Федерации и деятельности органов исполнительной власти субъектов Российской Федерации, а также о признании утратившими силу отдельных положений постановления Правительства Российской Федерации от 17 июля 2019 г. № 915»

38 методик расчета показателей:

19 – для расчёта показателей за предыдущий год

19 – для установления целевых значений на будущее

Новые критерии

- уровень вовлеченности граждан в волонтёрскую деятельность и занятия спортом
- динамика посещения культурных мероприятий
- «цифровая зрелость» государственных органов

НОРМАТИВНАЯ БАЗА

Постановление Правительства Российской Федерации от 3 апреля 2021г. № 542

6

ПОКАЗАТЕЛЕЙ РОССТАТА

- Численность населения субъекта Российской Федерации
- Ожидаемая продолжительность жизни при рождении
- Объем жилищного строительства
- Темп роста (индекс роста) реальной среднемесячной заработной платы
- Уровень бедности
- Темп роста (индекс роста) реального среднедушевого денежного дохода населения

ИНФОРМАЦИОННОЕ ОБЕСПЕЧЕНИЕ

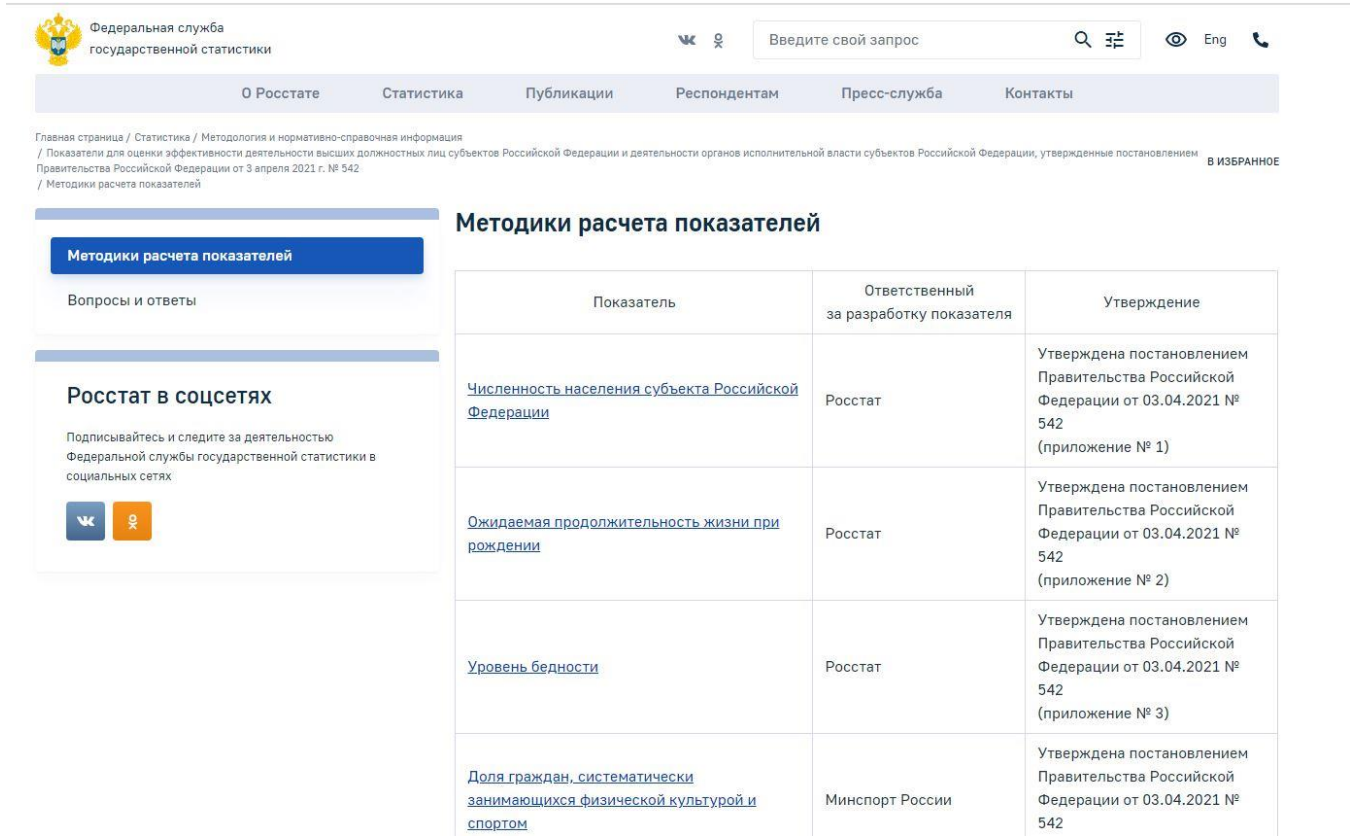

Сайт Росстата https://rosstat.gov.ru

↓

Статистика

↓

Методология и нормативно-справочная информация

↓

Показатели для оценки эффективности деятельности высших должностных лиц субъектов Российской Федерации и деятельности органов исполнительной власти субъектов Российской Федерации, утвержденные постановлением Правительства Российской Федерации от 3 апреля 2021 г. № 542

↓

Методики расчета показателей

ИНФОРМАЦИОННОЕ ОБЕСПЕЧЕНИЕ

Сайт Росстата
https://rosstat.gov.ru

↓

Статистика

↓

Официальная статистика

↓

Региональная статистика

↓

Показатели для мониторинга оценки эффективности деятельности субъектов Российской Федерации

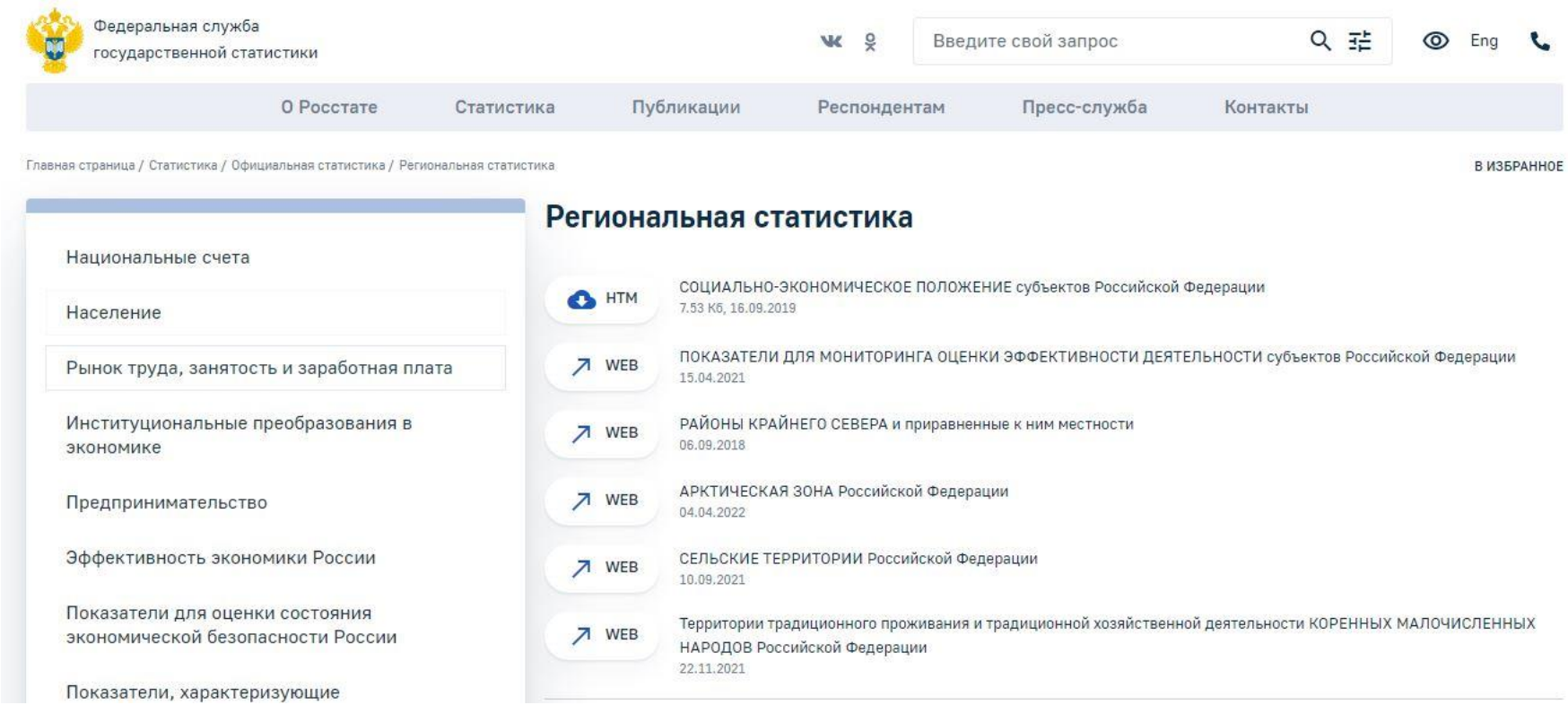



Численность населения субъекта Российской Федерации

ЧИСЛЕННОСТЬ НАСЕЛЕНИЯ СУБЪЕКТА РОССИЙСКОЙ ФЕДЕРАЦИИ

Расчет численности населения на 1 января каждого года (человек):

$$S(t+1) = S(t) + B(t) - M(t) + U(t) - V(t) + T(t)$$

где:

S(t) - численность на начало года t
B(t) - число родившихся в году t
M(t) - число умерших в году t
U(t) - число прибывших на данную территорию (в данный субъект Российской Федерации) в году t
V(t) - число выбывших с данной территории (из данного субъекта Российской Федерации) в году t
T(t) - изменение численности населения территории в результате изменения ее границ в году t

Расчет среднегодовой численности населения $S_{cp}\overline{(t)}$:

$$S_{cp}\overline{(t)} = \frac{S(t) + S(t+1)}{2}$$

ЧИСЛЕННОСТЬ НАСЕЛЕНИЯ СУБЪЕКТА РОССИЙСКОЙ ФЕДЕРАЦИИ

ЧЕЛОВЕК, НА НАЧАЛО ГОДА

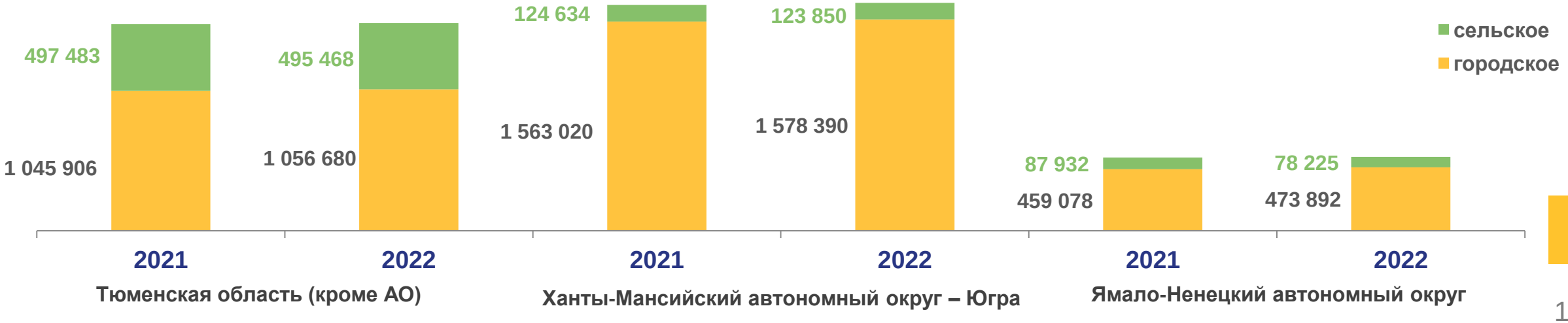



Ожидаемая продолжительность жизни при рождении

ОЖИДАЕМАЯ ПРОДОЛЖИТЕЛЬНОСТЬ ЖИЗНИ ПРИ РОЖДЕНИИ

Источники данных

- половозрастной состав населения
- число умерших, распределенных по однолетним возрастным группам

При исчислении **ожидаемой продолжительности предстоящей жизни** подсчитывается число человеко-лет, которое предстоит прожить дожившим до соответствующего возраста за весь период предстоящей жизни (от соответствующего возраста и до предельного).

$$e(x) = T_x / I_x$$

x – возраст
e(x) – ожидаемая продолжительность жизни

Tx – число человеко-лет
Ix – число человек, доживших до соответствующего возраста

ОЖИДАЕМАЯ ПРОДОЛЖИТЕЛЬНОСТЬ ЖИЗНИ ПРИ РОЖДЕНИИ

Этапы представления сведений:

2-я декада марта

- **1-я оценка (предварительная) -** показатель рассчитывается на основании **предварительных** данных о числе умерших (**без учета** медицинских свидетельств о смерти, выданных взамен предварительных или окончательных), распределенных по полу и однолетним возрастным группам, и **предварительной** оценки половозрастного состава населения

3-я декада июня

- **2-я оценка (окончательная) -** показатель рассчитывается на основании **окончательной** оценки половозрастного состава населения и **уточненного** половозрастного состава умерших **с учетом** медицинских свидетельств о смерти, выданных взамен предварительных или окончательных

ОЖИДАЕМАЯ ПРОДОЛЖИТЕЛЬНОСТЬ ЖИЗНИ ПРИ РОЖДЕНИИ

ЧИСЛО ЛЕТ

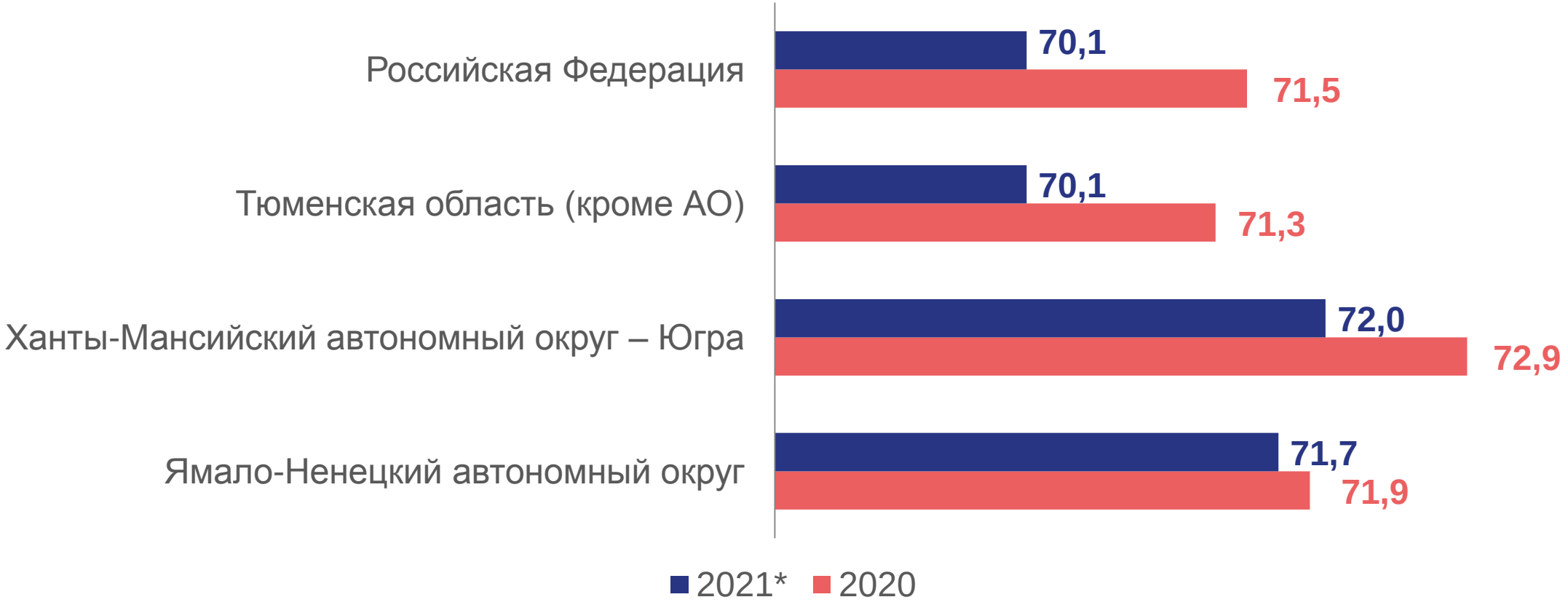

* Предварительные данные



Объем жилищного строительства

ОБЪЕМ ЖИЛИЩНОГО СТРОИТЕЛЬСТВА

Показатель представляет собой общую площадь жилых помещений во введенных в эксплуатацию жилых и нежилых зданиях, жилых домах, которая определяется как сумма площадей всех частей жилых помещений, включая площадь помещений вспомогательного использования, предназначенных для удовлетворения гражданами бытовых и иных нужд, связанных с их проживанием в жилом помещении, площадей лоджий, балконов, веранд, террас, подсчитываемых с соответствующими понижающими коэффициентами, а также жилых и подсобных помещений в построенных населением индивидуальных жилых домах

Расчет объема жилищного строительства ($V_{жс}$) в субъекте Российской Федерации:

$$V_{жс} = S_{мкд} + S_{пн}$$

$S_{мкд}$- ввод жилья в многоквартирных домах, индивидуальных жилых домах, **построенных юридическими лицами** (организациями-застройщиками), общежитиях и жилые помещения в нежилых зданиях, млн. кв. метров общей площади

$S_{пн}$ - ввод общей площади жилых домов, **построенных населением**, млн. кв. метров общей площади

ОБЪЕМ ЖИЛИЩНОГО СТРОИТЕЛЬСТВА

Помещения вспомогательного использования:

- кухни
- передние
- холлы
- внутриквартирные коридоры
- ванные или душевые
- туалеты
- кладовые или хозяйственные встроенные шкафы

Индивидуальный жилой дом:

- отдельно стоящий жилой дом с количеством надземных этажей **не более чем 3**
- высотой **не более 20 метров**
- состоит из комнат и помещений вспомогательного использования, предназначенных для удовлетворения гражданами бытовых и иных нужд, связанных с их проживанием в таком доме
- **не предназначен** для раздела на самостоятельные объекты недвижимости

ОБЪЕМ ЖИЛИЩНОГО СТРОИТЕЛЬСТВА

Источник официальной статистической информации для показателя «ввод жилья в многоквартирных домах»

- данные формы федерального статистического наблюдения № С-1 (месячная) «Сведения о вводе в эксплуатацию зданий и сооружений»

Источник официальной статистической информации для показателя «объем ввода жилья, построенного населением»

- данные формы федерального статистического наблюдения № ИЖС (месячная) «Сведения о построенных населением жилых домах»

Официальная статистическая информация для расчета показателя **«Объем жилищного строительства»** предоставляется для мониторинга достижения цели «Увеличение объема жилищного строительства не менее чем до 120 млн. квадратных метров в год» **ежегодно**, на **14-й** рабочий день после отчетного периода

ОБЪЕМ ЖИЛИЩНОГО СТРОИТЕЛЬСТВА

ТЫС. КВ. М. ОБЩЕЙ ПЛОЩАДИ ЖИЛЫХ ПОМЕЩЕНИЙ

Объем жилищного строительства, всего

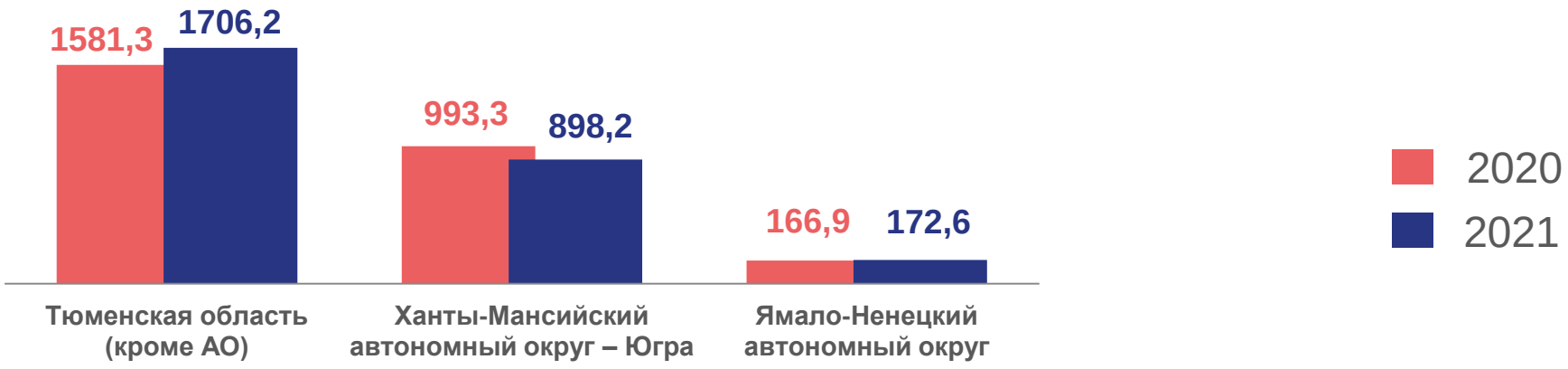

Ввод жилья в многоквартирных домах

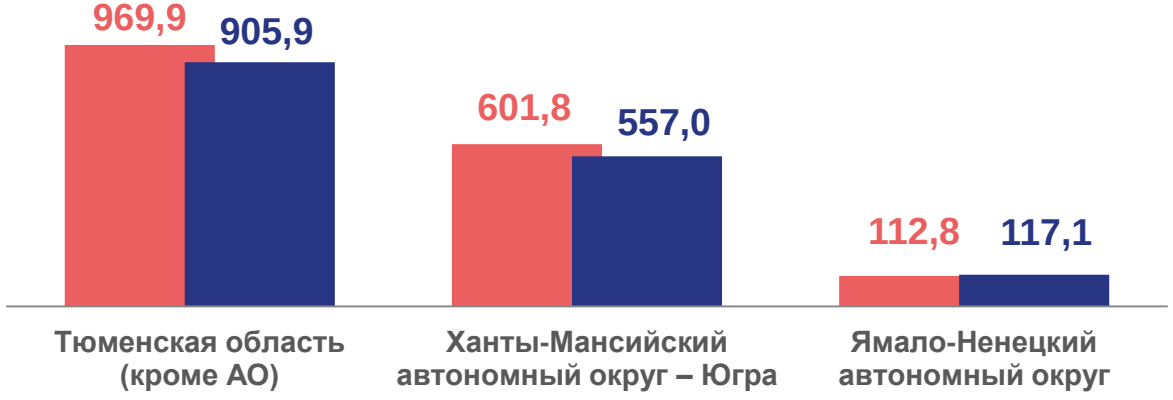

Ввод жилья, построенного населением

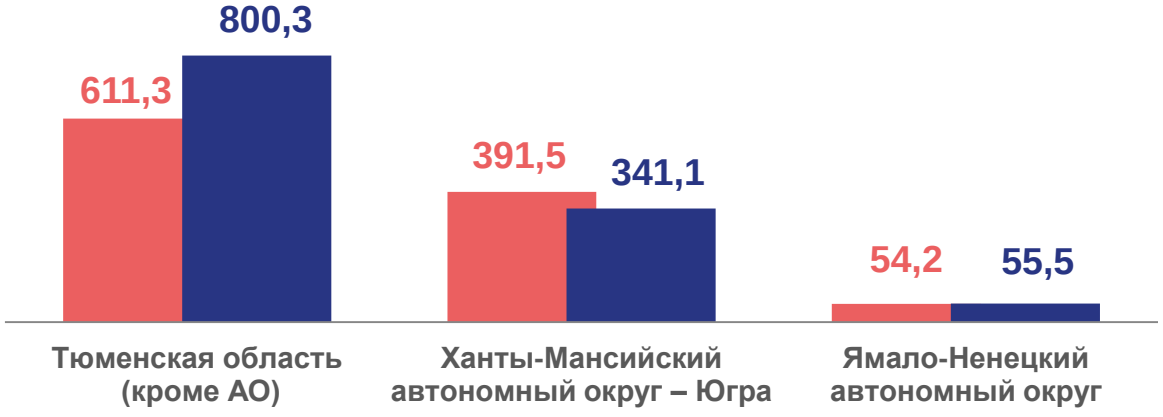



Темп роста (индекс роста) реальной среднемесячной заработной платы за отчетный период

ТЕМП РОСТА (ИНДЕКС РОСТА) РЕАЛЬНОЙ СРЕДНЕМЕСЯЧНОЙ ЗАРАБОТНОЙ ПЛАТЫ ЗА ОТЧЕТНЫЙ ПЕРИОД (ПРОШЕДШИЙ ГОД)

ИСТОЧНИКИ ИНФОРМАЦИИ

Формы федерального статистического наблюдения	П-4 «Сведения о численности и заработной плате работников»
	ПМ «Сведения об основных показателях деятельности малого предприятия»
	МП (микро) «Сведения об основных показателях деятельности микропредприятия»
	1-Т «Сведения о численности и заработной плате работников»
	1-потребительские цены «Бланк регистрации потребительских цен и тарифов на товары и услуги»

ТЕМП РОСТА (ИНДЕКС РОСТА) РЕАЛЬНОЙ СРЕДНЕМЕСЯЧНОЙ ЗАРАБОТНОЙ ПЛАТЫ ЗА ОТЧЕТНЫЙ ПЕРИОД (ПРОШЕДШИЙ ГОД)

Расчет индекса реальной среднемесячной начисленной заработной платы ($I_{рз}$) (процентов):

$$I_{рз} = \frac{I_{нз}}{I_{пц}}$$

где:

$I_{нз}$ - индекс среднемесячной номинальной начисленной заработной платы, %

$I_{пц}$ - индекс потребительских цен (тарифов) на товары и услуги), %

Расчет темпа роста (индекс роста) реальной среднемесячной заработной платы ($Т_{рз}$) за отчетный год по отношению к базовому году (процентов):

$$Т_{рз} = (I_{рз\ b+1} \times I_{рз\ b+1} \times I_{рз\ b+3\ \ldots} \times I_{рз\ b+i}) \times 100\%$$

где:

$I_{рз\ b+1}$, $I_{рз\ b+2}$, ... - индекс реальной среднемесячной начисленной заработной платы в соответствующем году (b+1, b+2, b+3 ... b+i), где

b - базовый 2020 год

i - отчетный год

ТЕМП РОСТА (ИНДЕКС РОСТА) РЕАЛЬНОЙ СРЕДНЕМЕСЯЧНОЙ ЗАРАБОТНОЙ ПЛАТЫ ЗА ОТЧЕТНЫЙ ПЕРИОД (ПРОШЕДШИЙ ГОД)

Среднемесячная номинальная начисленная заработная плата работников организаций (НЗ) в рублях:

$$НЗ = \frac{ФЗП}{ССЧ} / 12$$

где:

ФЗП - фонд начисленной заработной платы, рублей
ССЧ - среднесписочная численность работников, человек
12 - количество месяцев в году

ФЗП включает:

- начисленные работникам суммы оплаты труда в денежной и неденежной формах за отработанное и неотработанное время
- компенсационные выплаты, связанные с режимом работы и условиями труда
- доплаты и надбавки
- премии
- единовременные поощрительные выплаты
- оплата питания и проживания, имеющая систематический характер

ССЧ работников организаций **за отчетный период** определяется путем суммирования ССЧ за каждый месяц отчетного года и деления полученной суммы на 12

ССЧ работников организаций **за месяц** исчисляется путем суммирования ССЧ за каждый календарный день месяца и деления полученной суммы на число календарных дней в месяце

ТЕМП РОСТА (ИНДЕКС РОСТА) РЕАЛЬНОЙ СРЕДНЕМЕСЯЧНОЙ ЗАРАБОТНОЙ ПЛАТЫ ЗА ОТЧЕТНЫЙ ПЕРИОД (ПРОШЕДШИЙ ГОД)

В ПРОЦЕНТАХ К ПРЕДЫДУЩЕМУ ГОДУ

* Данные предварительные



Уровень бедности

УРОВЕНЬ БЕДНОСТИ

Источники информации для расчета показателя:

величина среднедушевого денежного дохода, определяемого по данным форм федеральных государственных статистических наблюдений и ведомственной отчетности органов государственного управления, Центрального банка Российской Федерации и других организаций о денежных выплатах и расчетах с населением

данные о распределении населения по уровню среднедушевых денежных доходов по итогам выборочного наблюдения доходов населения и участия в социальных программах (форма № 1 «Вопросник для домохозяйства» и форма № 2 «Индивидуальный вопросник для лиц в возрасте 16 лет и более»), верифицированных с использованием административных данных Федеральной налоговой службы, Пенсионного фонда Российской Федерации и органов социальной защиты субъектов Российской Федерации о численности получателей доходов от трудовой деятельности и социальных пособий и об их распределении по размеру этих выплат

границы бедности по субъекту Российской Федерации

общая численность постоянного населения субъекта Российской Федерации на 1 января отчетного года

УРОВЕНЬ БЕДНОСТИ

СРЕДНЕДУШЕВЫЕ ДЕНЕЖНЫЕ ДОХОДЫ НАСЕЛЕНИЯ

ИСТОЧНИКИ ИНФОРМАЦИИ

Статистические данные

- Оплата труда наемных работников
- Доходы от предпринимательской деятельности
- Социальные выплаты

Банковская статистика

- Сбережения во вкладах и ценных бумагах
- Задолженность по кредитам
- Проценты по депозитам и кредитам
- Оплата товаров и услуг за рубежом
- Изменение средств на счетах индивидуальных предпринимателей
- Остаток наличных денег у населения

Административные данные

- Социальных внебюджетных фондов
- Органов исполнительной власти
- Федерального Казначейства
- Федеральной налоговой службы

УРОВЕНЬ БЕДНОСТИ

Выборочное наблюдение доходов населения и участия в социальных программах

	2012	2014	2015	2016	2017	2018	2019	2020
ОХВАТ:								
Число домохозяйств, тысяч	10,0	45,0	45,0	60,0	160,0	60,0	60,0	60,0
Число лиц в возрасте 16 лет и более, тысяч	20,4	86,9	86,1	113,3	302,0	113,5	110,8	108,3
Число детей в возрасте до 16 лет, тысяч	4,5	18,9	19,0	25,1	65,0	24,7	24,8	23,8
ПЕРИОД ПРОВЕДЕНИЯ:	апрель	март	март	январь-февраль				

ЭТАП ПОДВЕДЕНИЯ ИТОГОВ И ИХ ОФИЦИАЛЬНОГО ОПУБЛИКОВАНИЯ:

Данные по Российской Федерации

• декабрь года проведения наблюдения

Данные по субъектам Российской Федерации

•апрель года, следующего за годом проведения наблюдения

Распространение итогов наблюдения - публикация на сайте Росстата: https://rosstat.gov.ru/free_doc/new_site/vndn-2020/index.html

УРОВЕНЬ БЕДНОСТИ

Границы бедности – это показатель, с которым сравниваются доходы домохозяйства. Устанавливается на душу населения и по основным социально-демографическим группам населения (трудоспособное население, пенсионеры, дети) по субъектам Российской Федерации ежегодно (последняя неделя апреля)

Границы бедности на год определяются путем умножения значений **базовых границ бедности** на индекс потребительских цен за отчетный год к IV кварталу 2020 г., полученный цепным методом

Базовые границы бедности по субъектам Российской Федерации устанавливаются на уровне величин прожиточного минимума на душу населения и по основным социально-демографическим группам населения, установленных за IV квартал 2020 г.

2021 год

- 12 261 рублей – Тюменская область (кроме АО)
- 16 467 рублей – Ханты-Мансийский автономный округ – Югра
- 17 306 рублей – Ямало-Ненецкий автономный округ

УРОВЕНЬ БЕДНОСТИ

В ПРОЦЕНТАХ ОТ ОБЩЕЙ ЧИСЛЕННОСТИ НАСЕЛЕНИЯ

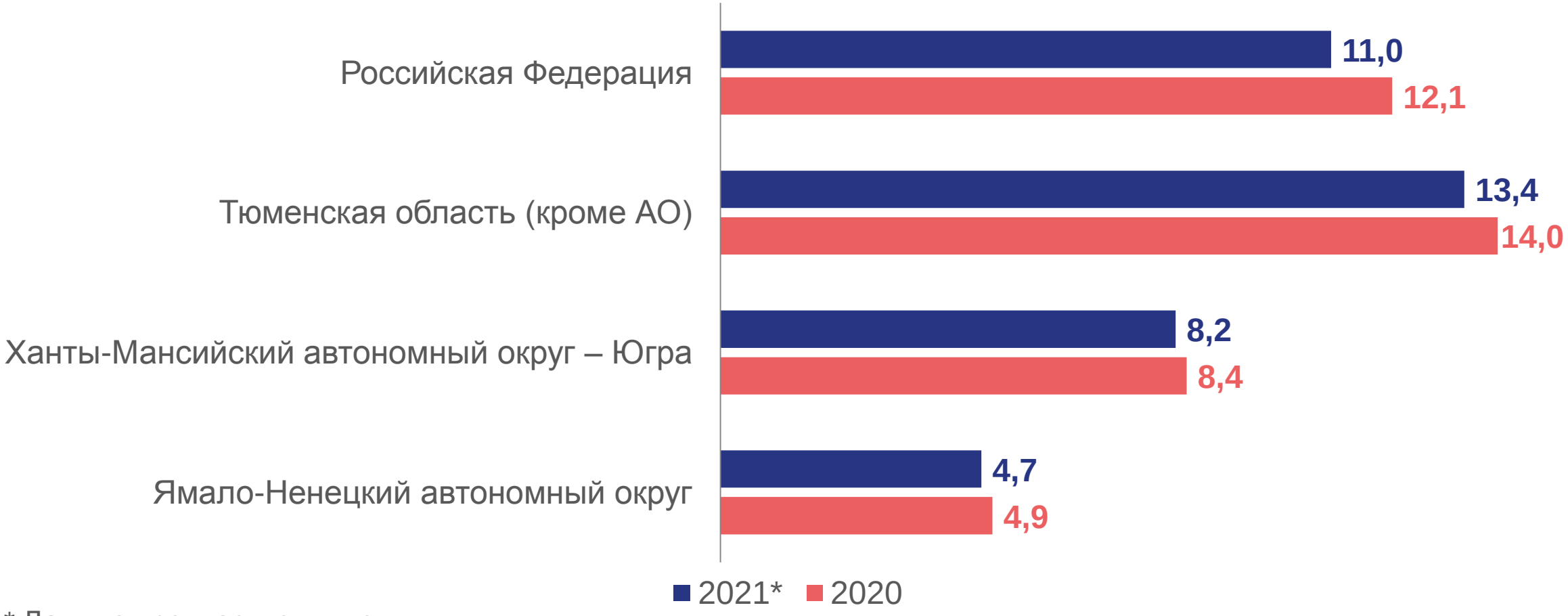

* Данные предварительные



Темп роста (индекс роста) реального среднедушевого денежного дохода населения

ТЕМП РОСТА (ИНДЕКС РОСТА) РЕАЛЬНОГО СРЕДНЕДУШЕВОГО ДЕНЕЖНОГО ДОХОДА НАСЕЛЕНИЯ

Показатель рассчитывается как отношение номинальных значений среднедушевых денежных доходов населения за отчетный период (прошедший год) и за год, предшествующий отчетному периоду (прошедшему году), скорректированное на индекс потребительских цен (тарифов) на товары и услуги

Источники информации для расчета показателя:

- объем денежных доходов населения с дооценкой на доходы населения, образуемые в ненаблюдаемом секторе экономики
- общая численность постоянного населения на 1 января отчетного года и среднегодовая численность населения за отчетный год
- индекс потребительских цен (тарифов) на товары и услуги

ТЕМП РОСТА (ИНДЕКС РОСТА) РЕАЛЬНОГО СРЕДНЕДУШЕВОГО ДЕНЕЖНОГО ДОХОДА НАСЕЛЕНИЯ

Этапы формирования показателя:

1-я оценка (на 34-й рабочий день после отчетного периода)

- расчет производится на основании предварительных данных об объемах денежных доходов населения, определяемых по оперативным (квартальным) данным, рассчитанным по ограниченному кругу показателей, с использованием показателей общей численности постоянного населения на 1 января отчетного года

2-я оценка (23 апреля года, следующего за отчетным)

- расчет производится на основании уточненных предварительных данных об объемах денежных доходов, рассчитанных по ограниченному кругу показателей, с использованием показателей среднегодовой численности населения за отчетный год

3-я оценка (23 декабря года, следующего за отчетным)

- расчет производится по полному кругу показателей о денежных выплатах и расчетах с населением на основании данных официальной статистической и ведомственной отчетности с дооценкой на доходы населения, образуемые в ненаблюдаемом секторе экономики, с использованием показателей среднегодовой численности населения за отчетный год

ТЕМП РОСТА (ИНДЕКС РОСТА) РЕАЛЬНОГО СРЕДНЕДУШЕВОГО ДЕНЕЖНОГО ДОХОДА НАСЕЛЕНИЯ

Индекс среднедушевого денежного дохода населения:

$$I_{сдд} = \frac{СДД_{отч.год}}{СДД_{пред.год}} \times 100\%$$

где:

$СДД_{отч.год}$ - среднедушевой денежный доход населения за отчетный год

$СДД_{пред.год}$ - среднедушевой денежный доход населения предыдущего года

Индекс реального среднедушевого денежного дохода населения:

$$I_{рсдд} = \frac{I_{сдд}}{I_{пц}}$$

где:

$I_{СДД}$ - индекс среднедушевого денежного дохода населения, процентов

$I_{ПЦ}$ - индекс потребительских цен (тарифов) на товары и услуги (за тот же период), процентов

Темп роста (индекс) реального среднедушевого денежного дохода населения ($T_{рсдд}$) за отчетный год к базовому году (процентов):

$$T_{рсдд} = (I_{рсдд\ b+1} \times I_{рсдд\ b+2} \times I_{рсдд\ b+3} \ldots \times I_{рсдд\ b+i}) \times 100\%$$

где:

$I_{рсдд\ b+1}$, $I_{рсдд\ b+2}$, ... - индекс реального среднедушевого денежного дохода населения в соответствующем году (b+1, b+2, b+3 ... b+i),

b - базовый 2020 год

i - отчетный год

ТЕМП РОСТА (ИНДЕКС РОСТА) РЕАЛЬНОГО СРЕДНЕДУШЕВОГО ДЕНЕЖНОГО ДОХОДА НАСЕЛЕНИЯ

В ПРОЦЕНТАХ К ПРЕДЫДУЩЕМУ ГОДУ